






PLANTES INTERIEURES




					
Achyranthe ou Irésine		Alocasia ou oreille d'éléphant		Aloe vera	
Exposition	Soleil	Exposition	Soleil	Exposition	Lumineuse
Feuillage Port	Rouge bordeaux Erigé 30 cm	Feuillage Port	Grande feuille verte Erigé	Feuillage Port	Vert Erigé
Entretien	Résiste au sec Ne pas hésiter à tailler pour ramifier la plante N'hésitez pas à la mettre dans les parterres l'été	Entretien	Peut atteindre 1,50 m de haut Peut être mise en extérieur gélive à partir de -4°C Arrosage copieux Retirer les feuilles fanées	Entretien	Arrosage une fois par semaine Rempoter tous les 3 ans Résiste au sec
Type	Intérieur / Annuelle	Type	Intérieur	Type	Intérieur




					
Cactus cierge ou Euphorbe		Cactus coussin de belle mère		Calathea	
Exposition	Plein soleil	Exposition	Plein soleil	Exposition	Sans soleil direct
Feuillage Port	Epines Erigé	Feuillage Port	Epines Erigé	Feuillage Port	Vert et pourpre Erigé
Entretien	Résiste au sec Pas d'arrosage en hiver, 2 fois par mois en été Attention aux cochenilles	Entretien	Résiste au sec Stopper les arrosages de septembre à avril Attention aux cochenilles Résiste au sec	Entretien	Croissante lente, elle ne produit que 2 à 3 feuilles par an Substrat toujours humide Vaporiser quotidiennement le revers des feuilles
Type	Intérieur	Type	Intérieur	Type	Intérieur

					
Callisia repens		Ceropegia ou Chaîne des coeurs		Chlorophytum	
Exposition	Lumière sans soleil direct	Exposition	Soleil / lumière vive	Exposition	Sans soleil direct
Feuillage Port	Panaché Retombant	Feuillage Port	Pourpre et vert Retombant 2,50 m	Feuillage Port	Panaché Vrillé
Entretien	Arrosage régulier puis une fois par mois en hiver N'hésitez pas à la mettre dans les parterres l'été Résiste au sec	Entretien	Un arrosage parcimonieux tous les 10 jours Pas d'eau stagnante	Entretien	Arrosage régulier en été et parcimonieux en hiver N'hésitez pas à la mettre dans les parterres l'été Résiste au sec Plante dépolluante
Type	Intérieur / Annuelle	Type	Intérieur	Type	Intérieur / Annuelle




PLANTES INTERIEURES




					
Clivia ou Lys de Saint Joseph		Coleus		Colocasia black magic	
Exposition	Lumineuse / mi-ombre	Exposition	Lumière vive	Exposition	Sans soleil direct
Feuillage Port	Vert Erigé	Feuillage Port	Panaché ou chocolat Erigé 30 cm	Feuillage Port	Grande feuille noir Erigé
Entretien	Floraison orange au printemps Ne repoter que tous les 3 ans, ne pas déplacer la plante Arrosage régulier mais modéré Brumiser le feuillage	Entretien	Arrosage régulier Ne pas hésiter à tailler pour ramifier la plante N'hésitez pas à la mettre dans les parterres l'été	Entretien	Toujours humide Peut atteindre 1,50 m N'hésitez pas à la mettre dans les parterres l'été Gélive à -8°C Feuillage caduc
Type	Intérieur	Type	Intérieur / Annuelle	Type	Intérieur / Vivace

					
Dichondra argentea		Dracaena fragrans		Dracaena marginata	
Exposition	Sans soleil direct	Exposition	Lumière vive	Exposition	Lumière vive
Feuillage Port	Argenté Retombant 1,20 m	Feuillage Port	Panaché Erigé	Feuillage Port	Panaché Erigé
Entretien	Arrosage modéré Ne pas hésiter à tailler car elle peut être vite envahissante N'hésitez pas à la mettre dans les parterres l'été Résiste au sec Gélive à partir de -4°C	Entretien	Peu exigeante et très résistante Atmosphère humide Arrosage régulier Plante dépolluante	Entretien	Peu exigeante et très résistante Atmosphère humide Arrosage régulier Plante dépolluante
Type	Intérieur / Molle	Type	Intérieur	Type	Intérieur




					
Euphorbe		Ficus elastica ou Caoutchouc		Haworthia fasciata	
Exposition	Lumière vive	Exposition	Sans soleil direct	Exposition	Sans soleil direct
Feuillage Port	Panaché Erigé 20 cm	Feuillage Port	Vert / bordeaux Erigé	Feuillage Port	Panaché Erigé 10 cm
Entretien	Arrosage modéré Tailler les pointes pour garder une forme de boule	Entretien	Il peut atteindre 3 mètres en intérieur Arrosage modéré Brumiser régulièrement Eviter de le changer d'endroit Tailler légèrement 1 à 2 fois par an	Entretien	Les mettre dans des pots larges et peu profond Arrosage 1 à 2 par semaine Résiste au sec
Type	Intérieur	Type	Intérieur	Type	Intérieur



PLANTES INTERIEURES

			
Misère ou Tradescantia Zebrina	Pamplemoussier ou Citrus paradisi	Papyrus ou Cyperus	
Exposition	Lumière vive	Exposition	Soleil
Feuillage	Panaché	Feuillage	Vert
Port	Retombant	Port	Erigé
Entretien	Arrosage régulier Au printemps rabattez les tiges de ¾ N'hésitez pas à la mettre dans les parterres l'été Résiste au sec	Entretien	Arrosage copieux Croissance lente Faire un apport d'engrais agrume 3 fois par an Sortir l'été Au printemps pincez les jeunes pousses
Type	Intérieur / Annuelle	Type	Intérieur / Vivace 0°C
Exposition	Soleil	Exposition	Soleil
Feuillage	Vert	Feuillage	Vert
Port	Erigé 1,20 m	Port	Erigé 1,20 m
Entretien	Toujours les pieds dans l'eau Vous pouvez le mettre dans un bassin en extérieur	Entretien	Toujours les pieds dans l'eau Vous pouvez le mettre dans un bassin en extérieur
Type	Intérieur / Vivace -6°C	Type	Intérieur / Vivace -6°C

			
Kalanchoe daigremontiana	Schlumbergera ou cactus de Noël	Crassula ovata	
Exposition	Lumière vive	Exposition	Lumière vive
Feuillage	Vert	Feuillage	Renflé
Port	Erigé	Port	Erigé
Entretien	En association avec des Haworthias ou des succulentes Pour induire la floraison faire un apport de potasse à l'automne tous les 15 jours N'hésitez pas à la mettre dans les parterres l'été Résiste au sec	Entretien	Floraison de novembre à janvier en jours longs Arrosage modéré Fertiliser au printemps Pour bien fleurir elle doit être à l'étroit dans son pot
Type	Intérieur / Annuelle	Type	Intérieur
Exposition	Lumière vive	Exposition	Lumière vive
Feuillage	Renflé	Feuillage	Renflé
Port	Erigé	Port	Erigé
Entretien	Arrosage copieux au printemps et à l'été A l'automne parcimonieux Cependant pas d'humidité excessive Résiste au sec	Entretien	Arrosage copieux au printemps et à l'été A l'automne parcimonieux Cependant pas d'humidité excessive Résiste au sec
Type	Intérieur	Type	Intérieur

PLANTES INTERIEURES

					
Crassula muscosa		Sedum morganianum		Plectranthus coleoides	
Exposition	Lumière vive	Exposition	Lumière vive	Exposition	Sans soleil direct
Feuillage	Renflé	Feuillage	Renflé	Feuillage	Panaché
Port	Erigé / retombant	Port	Retombant	Port	Erigé / Retombant
Entretien	Arrosage copieux au printemps et à l'été A l'automne parcimonieux Cependant pas d'humidité excessive Résiste au sec	Entretien	Arrosage copieux au printemps et à l'été A l'automne parcimonieux Cependant pas d'humidité excessive Résiste au sec	Entretien	Floraison blanche à la fin de l'été Plante odorante proche du thym Eloigne les insectes N'hésitez pas à la mettre dans les parterres ou jardinières l'été Résiste au sec
Type	Intérieur	Type	Intérieur	Type	Intérieur / Annuelle

					
Sanseveria ou Langue de belle mère		Yucca elephantipes			
Exposition	Lumineuse	Exposition	Plein soleil	Exposition	
Feuillage	Vert panaché	Feuillage	Vert	Feuillage	
Port	Erigé	Port	Erigé	Port	
Entretien	Très résistante à la chaleur Pas de soleil direct Arrosage régulier mais modéré (redoute l'excès d'humidité), une fois par semaine	Entretien	Plante dépolluante Laissez sécher entre 2 arrosages Brumisez le feuillage Résiste au sec	Entretien	
Type	Intérieur	Type	Intérieur	Type	

Exposition		Exposition		Exposition	
Feuillage		Feuillage		Feuillage	
Port		Port		Port	
Entretien		Entretien		Entretien	
Type		Type		Type	

