

Matériaux et techniques de construction

Photo aérienne

Groupe 5

Prénom:

Ma-Evaah Boina

Andreia Salgado

Rayhana Mouhtar

Nohra Makaya

Messie Archange

Jeancy Ndongo

Lundi 12 octobre



Réaliser une pige

Matériaux

- morceau de bois

Outils

- marqueur noir
- indication (pouce ,coudés,palme,empan,paume,ect)
- décamètre

une pige sert à mesurer dans l'ancien temps (moyen age)

indications



Morceau de bois marqueur

ÉVOLUTION DES CONSTRUCTION

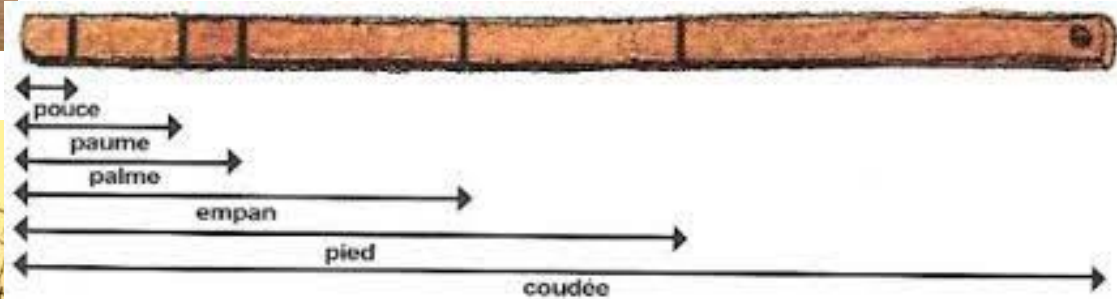




La pige au moyen age



Le pointeur laser et plus pratique, il mesure de grandes surfaces au mm précis par rapport à la pige. Il sert a mesurer aussi les grands bâtiments

1993 le pointeur laser



La pige et moins précise, et moins grande pour mesurer en hauteur, il construire un échafaudage





Conclusion



La pige fonctionne pour des petites constructions mais n'est pas pratique pour mesurer très haut .

Appréciation :

- le déjeuner était bon
- la pige est facile à fabriquer



Les groupes

